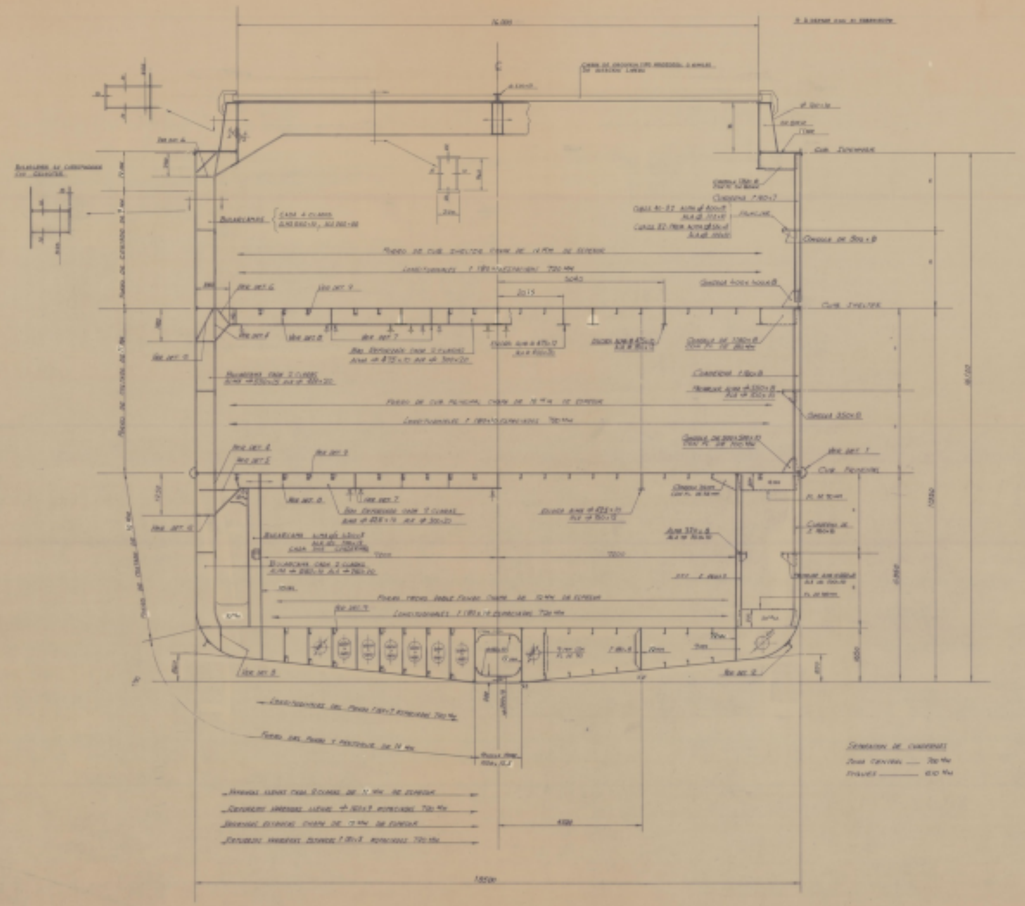

## DETALLE 1
Escala 1:5

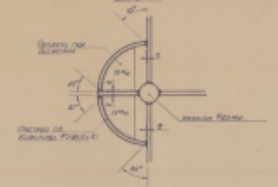

## DETALLE 2
Escala 1:5

## DETALLE 3
Escala 1:10



## DETALLE 4
Escala 1:10

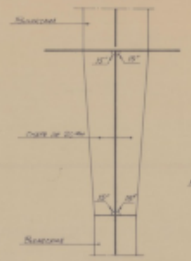

## DETALLE 5
Escala 1:10

## DETALLE 6
Escala 1:10

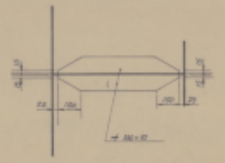

## DETALLE 7
Escala 1:5

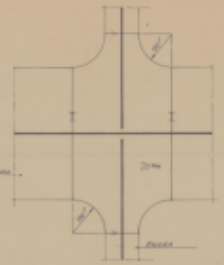

## DETALLE 8
Escala 1:5

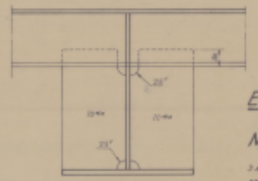

## DETALLE 9
Escala 1:25

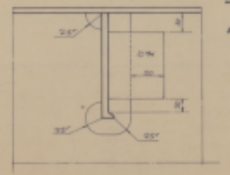

## CARGAS PREVISTAS.-

### DOBLE FONDO

1) Tanques anticuadas con un peso total de 300 Tons y una carga máxima por eje tracción de 20 Tons.
2) Plataforma del tipo rodillaje con un peso total de 47 Tons y una carga por eje que trasmite de 20 Tons.
3) Carga uniformemente repartida de 3 Ton/m²

### CUBIERTAS PRINCIPAL Y SHELTER

1) Tanques anticuadas con un peso total de 300 Tons y una carga máxima por eje trasmite de 20 Tons.
2) Plataforma del tipo rodillaje con un peso total de 47 Tons y una carga por eje que trasmite de 5.5 Tons (sin la carga máxima)
3) Carga uniformemente repartida de 1.5 Ton/m²
4) En cub. principal cada 20 m y para el shelter cada metro horizontal tanques anticuadas con cargas repartidas de 100 Tons. en peso total con 8 Tons. por cada barra.

## EQUIPO

$NA_m = \Delta^{2/3} + 2Bh + 0.1A_m = 1400$

2 anclas principales (una de reemplazo) de 4.000 kgs cada una 200 mts de cadena con contraste de 100 mm de acero clase U1 (2 mts cada de remolque de emergencia cadena de boyas (equivalente 6.000 kgs/mm² de 20.)

4 anclas de 100 kgs cada una de 30 mts de cadena de anclaje (equivalente 6.000 kgs/mm² de 140 kgs/mm² c.a.)

## CLASIFICACION

Bureau Veritas I ⊥ ⊥ E ✠ Automat. Roll-on/Roll-off Aut-MS

### CARACTERISTICAS PRINCIPALES

| | |
|---|---|
| Eslora total | 114,40 mts. |
| " de registro | 99,40 " |
| " entre perpendiculares | 93,50 " |
| Manga de trazado | 18,20 " |
| Puntal a la cub. principal | 8,55 " |
| " " " shelter | 11,16 " |
| Calado de escantillonado | 6,30 " |
| Eslora " " | 110,30 " |

| | | | | |
|---|---|---|---|---|
| TECNOR OFICINA TECNICA INDUSTRIAL Y NAVAL (INGENIEROS CONSULTORES) | | | | |
| Proyecto nº 1/1985 | M/N ROLL-ON/ROLL-OFF TIPO T-A 113 DE 5.600 T.P.M. | | | DESTINO |
| Plano nº 8/085 | | | | |
| Revisión A | CUADERNA MAESTRA | | | |
| Escala 1:10 | | | | |
| Nº de hojas 1 | Desarrollo | Revisó | El Ingeniero | Fecha |
| | Ing. Nº 1025 | | | |
| Hoja nº 1 | Dibujó | J. Rodríguez | | S.A. Astilleros |
| | Calcó | | | Cádiz 1985 |
| | Calcó | | | |

Tecnor se reserva el derecho de propiedad de esta documentación, prohibiendo su reproducción o entrega a terceros sin su previa autorización.

Rev. nº: Objetivo no fondo, las modificaciones

Nota: = Solo a efectos para el período de construcción.

Archivo Documental · Fundación Exponav ·